

sapa:

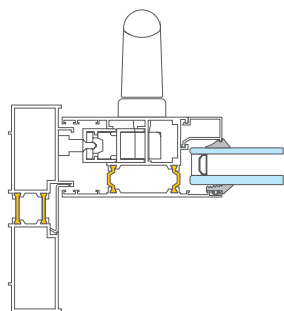
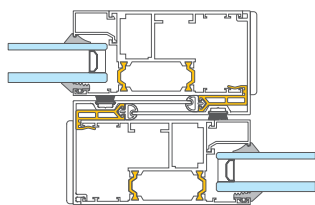
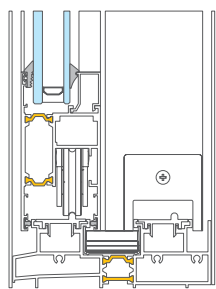
buildingsystem

SOLUÇÕES DE ALUMÍNIO PARA ARQUITECTURA

WIDESLIDE 250

Sistema de Portas de Correr Eleváveis





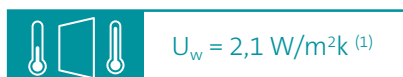
Sistema de correr elevável, com ruptura de ponte térmica, vocacionado para vãos de grandes dimensões. Pela sua natureza garante grandes superfícies de luz, criando uma agradável comunicação com o jardim ou terraço. O deslizamento de cada folha é de extrema suavidade e muito confortável, independentemente do peso e grandeza do vão. É um sistema especializado de grande qualidade que permite realizar portas de duas, três, quatro e seis folhas. Permite a montagem de vidros duplos de 20 a 34mm de espessura. Porta de alta segurança, contendo três pontos de fecho.

CONFIGURAÇÕES

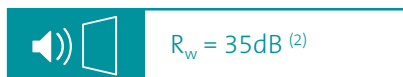


PARA PROJECTOS DE EFICIÊNCIA ENERGÉTICA ESCOLHA SISTEMAS DE ELEVADO DESEMPENHO

Limitar
as perdas térmicas



Maximizar
isolamento acústico



Optimizar
ganhos solares



Incrementar
a transmissão luminosa



Melhorar
a permeabilidade ao ar



Limites de aplicação




1) Cálculo efectuado com a dimensão de 2400 x 2400 mm (LxH), caixilho de 2 folhas, $U_g = 1,4 \text{ W/m}^2\text{K}$, EN ISO 10077.

2) Cálculo efectuado com a dimensão de área inferior ou igual a 2,7m² com um vidro de $R_w=42\text{dB}$, EN 14351:2006.

sapa:

buildingsystem

SOLUÇÕES DE ALUMÍNIO PARA ARQUITECTURA



SAPA BUILDING SYSTEM

Soluções de Alumínio para Arquitectura

Um dos maiores fornecedores europeus de sistemas de alumínio, faz parte do grupo multinacional sueco Sapa. A sua actividade principal é o desenvolvimento e distribuição de sistemas de perfis de alumínio para construção.

Janelas e Portas, Fachadas, Protecção Solar, Balaustradas, Portadas e Soluções BIPV.



www.sapabuildingsystem.pt

SAPA BUILDING SYSTEM

Rua Eng. Vasco Lima Villas, nº24 2689-513 Prior Velho - Portugal
T +351 219 252 600 | F +351 219 252 647 | E info.geral.pt@sapagroup.com